

# Professionele mos-, schimmel en groene aanslag bestrijder



Verwijdert snel groene aanslag op dak, terras, oprit, tuinmeubelen, plantenbakken, grafzerken, muren, ramen daken, opritten, ramen van serres enz.

Erkende naam: Lamox

Registratienummer: BE-REG-00198

Het perfecte product voor het verwijderen van groenaanslag zoals mossen, algen én schimmels op klinkers, hardhout, teak, tuinmeubelen en terras.

## ZELFWERKEND ZONDER SCHROBBEN

Lamox verwijdert snel en eenvoudig groenaanslag zoals mos algen en schimmels. U giet of spuit de oplossing op uw klinkers, tegels, tuinmeubelen, hout, ... U moet niet naspoeien.

- ✓ De N°1 mosbestrijder
- ✓ Lamox heeft een zelfreinigende werking
- ✓ Kan gebruikt worden voor heel veel toepassingen (klinkers, kasseien, terrassen, tegels, schalies, muren, baksteen, zandsteen, natuursteen, marmer, arduin, asfalt, glas, tuinmeubelen, houten constructies, enz..)
- ✓ Biologisch afbreekbaar



## Wanneer kan ik Elja Groene Aanslag Verwijderaar gebruiken?



ideaal

goed

niet toepasbaar







Voor een optimaal resultaat behandel je bij weer vanaf 15 °C en een droge periode van 1 à 2 dagen na de toepassing.



## Waar kan ik Elja Groene Aanslag Verwijderaar gebruiken?

Tegelpaden, tuinmeubelen, opritten, muren, ramen, daken, terrassen, afsluitingen, grafzerken, ramen van serres,....

### Geschikt voor alle materialen:

-  Glas: serres, veranda's,...
-  Hout: tuinmeubilair, terrassen, afsluitingen, bilzen, tuinhuisjes, priëlen,...
-  Metaalsoorten: Zinken dakgoten, bronzen beelden, staalconstructies,...
-  Kunststoffen: plastic, folie,...
-  Steen: muren van kalksteen, beelden, daken, tegels, grindtegels,...
-  Natuursteen: marmeren grafzerken, monumenten,...

## Hoe gebruik ik Elja Groene Aanslag Verwijderaar?

Voor een optimaal resultaat behandel je bij weer vanaf 15 °C en een droge periode van 1 à 2 dagen na de toepassing. Elja Groene Aanslag Verwijderaar spuiten, gieten, borstelen met een oplossing van 10% (1l op 10l water).

### NIET NASPOELEN

De oplossing wordt aangebracht met rugspuit, borstel of gieter. Je laat het product inwerken en na enkele dagen is al de groene aanslag verwijderd! Het ontstaan van groene aanslag wordt voor vele maanden tegengegaan.

Door gebruik te maken van deze ontmosser hoef je de groenaanslag niet meer eigenhandig weg te schrobben. Met een minimale inzet aan arbeid bereik je zo een optimaal resultaat.

Met 1 liter Elja Groene Aanslag Verwijderaar behandelt u een oppervlakte van 10 vierkante meter.

**Opgelet!** Niet op planten spuiten! Het middel wordt onwerkzaam wanneer het in contact komt met zeep of synthetische wasmiddelen.

Gebruik biociden veilig. Lees vóór het gebruik eerst het etiket en de productinformatie.

## Gevarenaanduidingen

- H315 Skin Irrit. 2 Veroorzaakt huidirritatie.  
H318 Eye Dam. 1 Veroorzaakt ernstig oogletsel.  
H400 Aquatic Acute 1 Zeer giftig voor in het water levende organismen.



## Veiligheidsaanbevelingen

- P273 Voorkom lozing in het milieu.  
P280 Beschermende handschoenen, beschermende kleding, oogbescherming, gelaatsbescherming dragen.  
P305+P351+P338 BIJ CONTACT MET DE OGEN: voorzichtig afspoelen met water gedurende een aantal minuten; contactlenzen verwijderen, indien mogelijk; blijven spoelen.  
P310 Onmiddellijk een ANTIGIFCENTRUM of een arts raadplegen.  
P501 Inhoud/verpakking afvoeren volgens de plaatselijke/regionale/nationale/internationale voorschriften

Vraag steeds de gepaste MSDS voor gebruik ([webshop@eljaproducts.be](mailto:webshop@eljaproducts.be)).

Verkrijgbaar in 1L spray (gebruiksklaar) 1L, 5L, 10L

